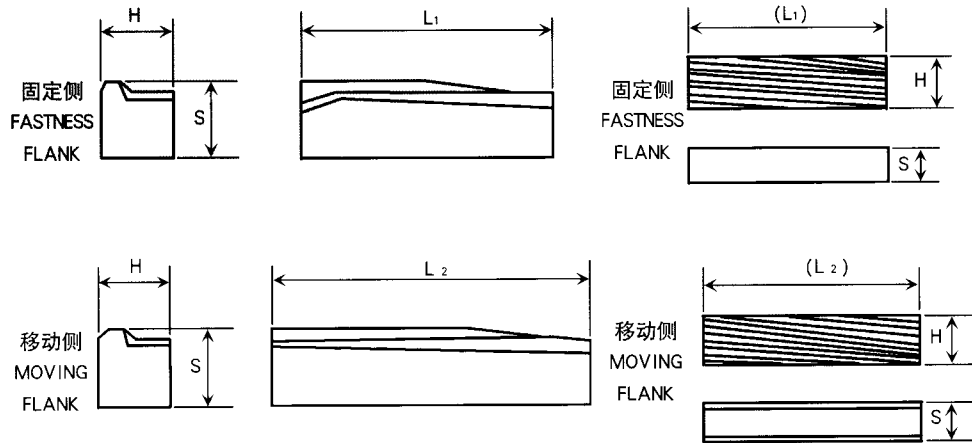
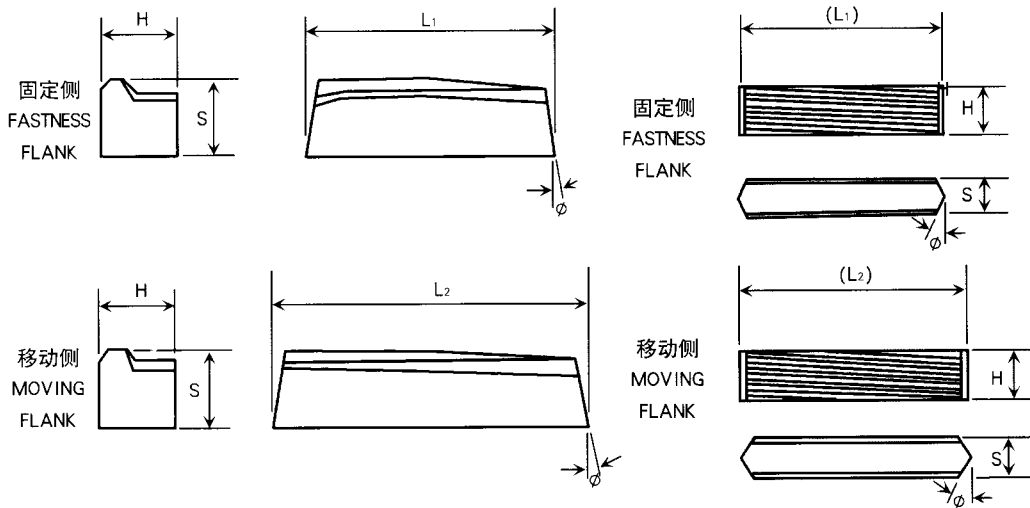


# 搓丝板型

## hread rolling shutter type



普通机种 COMMON MACHINE MODEL	车种 VEHICLE TYPE	S	H	固定 L <sub>1</sub> FASTNESS L <sub>1</sub>	移动 L <sub>2</sub> MOVING L <sub>2</sub>
	0车	19	25	51	64
3/16车	25	25, 32, 38, 45, 53, 55, 65	76	89	
1/4车	25	25, 32, 38, 45, 53, 55, 65, 80	100	115	
5/16车	25	25, 32, 38, 45, 53, 55, 65, 80, 150, 130, 155	127	140	
3/8车	25	25, 32, 38, 45, 53, 55, 65, 80, 150, 130, 155	150	165	
1/2车	35	55, 80, 105, 130, 155	190	215	
3/4车	38	55, 80, 105, 130, 155	230	265	



特殊机种 SPECIAL MACHINE MODEL	车种 VEHICLE TYPE	S	H	固定 L <sub>1</sub> FASTNESS L <sub>1</sub>	移动 L <sub>2</sub> MOVING L <sub>2</sub>
	003车	15	20	45	55
004车	20	25	65	80	
4R车	20	25	60	70	
5R车	20	25	65	75	
6R车	25	25, 32, 38, 45, 53, 55	90	105	
8R车	25	25, 32, 38, 45, 55, 65, 80	108	127	
DR125车	20.6	25, 32, 38	73.5	86.2 斜度 5°	
DR200车	20.6	25, 32, 38, 45, 53	92.5	105.2 斜度 5°	
DR250车	23.8	25, 32, 38, 45, 53, 55	112.2	131.2 斜度 5°	

注：订购牙板时请说明车种

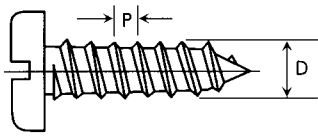
annotate: showing the vehicle type as ordering the lamina dentalis

# 自攻钉板

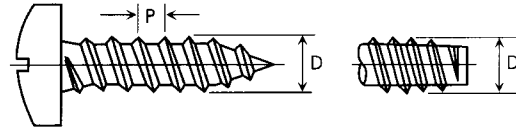
## SELF-TAPPING BOLT

### 铁板螺丝螺纹成型规格表

standard moulding table of the sheet iron screw thread



TYPEA



TYPEA

TYPEB

#### 美国规格铁板螺丝 A

##### TAPPING SCREW ANSI TYPE A

规格 SIZE	牙数 P(T)	外径 (D)		辗造径 THE DIAMETER OF GRINDING
		最大 (MAX)	最小 (MIN)	
No:0	40	1.52	1.44	1.17
No:1	32	1.90	1.82	1.47
No:2	32	2.23	2.13	1.78
No:3	28	2.56	2.46	2.10
No:4	24	2.89	2.79	2.25
No:5	20	3.30	3.20	2.60
No:6	18	3.58	3.45	2.80
No:7	16	4.01	3.86	3.10
No:8	15	4.26	4.11	3.30
No:10	12	4.92	4.77	3.75
No:12	11	5.61	5.46	4.30
No:14	10	6.45	6.29	5.05
No:16	10	7.11	6.96	5.60
No:18	9	7.77	7.62	6.05

注：辗造径不同时，请于订购牙板时，通知本公司。

annotate: when the grinding diameter change, please notify our company as ordering the lamina dentalis

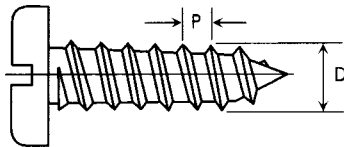
#### 美国规格铁板螺丝 B

##### TAPPING SCREW ZNASI TYPE AB

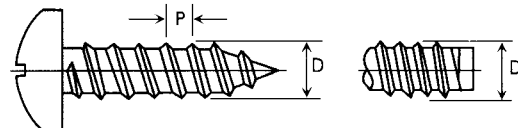
规格 SIZE	牙数 P(T)	外径 (D)		辗造径 THE DIAMETER OF GRINDING
		最大 (MAX)	最小 (MIN)	
No:0	48	1.52	1.45	1.20
No:1	42	1.90	1.82	1.55
No:2	32	2.23	2.08	1.78
No:3	28	2.56	2.46	2.05
No:4	24	2.89	2.74	2.25
No:5	20	3.30	3.20	2.60
No:6	20	3.53	3.35	2.80
No:7	19	3.91	3.78	3.15
No:8	18	4.21	4.04	3.35
No:10	16	4.80	4.62	3.80
No:12	14	5.46	5.31	4.35
1/4	14	6.25	6.02	5.15
5/16	12	8.00	7.82	6.70

注：辗造径不同时，请于订购牙板时，通知本公司。

annotate: when the grinding diameter change, please notify our company as ordering the lamina dentalis



TYPE1种



TYPE4种

TYPE2种

#### JIS 规格铁板螺丝 1种

##### TAPPING SCREW M/M TYPE 1种

规格 SIZE	牙数 P(T)	外径 (D)		辗造径 THE DIAMETER OF GRINDING
		最大 (MAX)	最小 (MIN)	
M1.4	48	1.50	1.40	1.15
M1.7	40	1.80	1.70	1.40
M2	32	2.10	2.00	1.70
M2.3	32	2.40	2.30	1.88
Ma2.6	28	2.70	2.60	2.10
M3	24	3.10	3.00	2.40
M3.5	18	3.65	3.50	2.80
M4	16	4.15	4.00	3.25
M4.5	14	4.65	4.50	3.60
M5	12	5.20	5.00	3.95
M6	10	6.20	6.00	4.80
M8	9	8.20	8.00	6.45

注：辗造径不同时，请于订购牙板时，通知本公司。

annotate: when the grinding diameter change, please notify our company as ordering the lamina dentalis

#### JIS 规格铁板螺丝 4种

##### TAPPING SCREW M/M TYPE 2种

规格 SIZE	牙数 P(T)	外径 (D)		辗造径 THE DIAMETER OF GRINDING
		最大 (MAX)	最小 (MIN)	
M1.4	56	1.4	1.40	1.15
M1.7	48	1.7	1.60	1.40
M2	40	2.0	1.90	1.65
M2.3	32	2.3	2.20	1.85
M2.6	28	2.6	2.50	2.10
M3	24	3.0	2.90	2.40
M3.5	20	3.5	3.40	2.80
M4	18	4.0	3.85	3.25
M4.5	16	4.5	4.35	3.60
M5	16	5.0	4.85	4.00
M6	14	6.0	5.85	4.95
M8	12	8.0	7.85	6.70

注：辗造径不同时，请于订购牙板时，通知本公司。

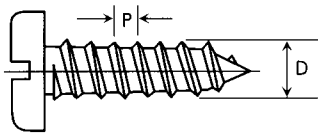
annotate: when the grinding diameter change, please notify our company as ordering the lamina dentalis

# 自攻钉板

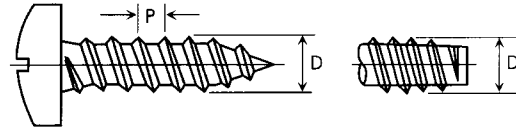
## SELF-TAPPING BOLT

### 铁板螺丝螺纹成型规格表

standard moulding table of the sheet iron screw thread



TYPEA



TYPEA

TYPEB

#### 美国规格铁板螺丝 A

#### TAPPING SCREW ANSI TYPE A

规格 SIZE	牙数 P(T)	外径 (D)		锻造径 THE DIAMETER OF GRINDING
		最大 (MAX)	最小 (MIN)	
No:0	40	1.52	1.44	1.17
No:1	32	1.90	1.82	1.47
No:2	32	2.23	2.13	1.78
No:3	28	2.56	2.46	2.10
No:4	24	2.89	2.79	2.25
No:5	20	3.30	3.20	2.60
No:6	18	3.58	3.45	2.80
No:7	16	4.01	3.86	3.10
No:8	15	4.26	4.11	3.30
No:10	12	4.92	4.77	3.75
No:12	11	5.61	5.46	4.30
No:14	10	6.45	6.29	5.05
No:16	10	7.11	6.96	5.60
No:18	9	7.77	7.62	6.05

注：锻造径不同时，请于订购牙板时，通知本公司。

annotate: when the grinding diameter change, please notify our company as ordering the lamina dentalis

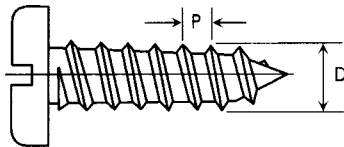
#### 美国规格铁板螺丝 B

#### TAPPING SCREW ZNASI TYPE AB

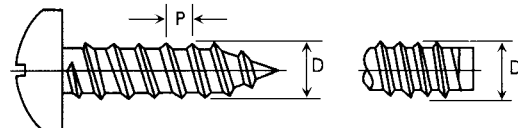
规格 SIZE	牙数 P(T)	外径 (D)		锻造径 THE DIAMETER OF GRINDING
		最大 (MAX)	最小 (MIN)	
No:0	48	1.52	1.45	1.20
No:1	42	1.90	1.82	1.55
No:2	32	2.23	2.08	1.78
No:3	28	2.56	2.46	2.05
No:4	24	2.89	2.74	2.25
No:5	20	3.30	3.20	2.60
No:6	20	3.53	3.35	2.80
No:7	19	3.91	3.78	3.15
No:8	18	4.21	4.04	3.35
No:10	16	4.80	4.62	3.80
No:12	14	5.46	5.31	4.35
1/4	14	6.25	6.02	5.15
5/16	12	8.00	7.82	6.70

注：锻造径不同时，请于订购牙板时，通知本公司。

annotate: when the grinding diameter change, please notify our company as ordering the lamina dentalis



TYPE1种



TYPE4种

TYPE2种

#### JIS 规格铁板螺丝 1种

#### TAPPING SCREW M/M TYPE 1种

规格 SIZE	牙数 P(T)	外径 (D)		锻造径 THE DIAMETER OF GRINDING
		最大 (MAX)	最小 (MIN)	
M1.4	48	1.50	1.40	1.15
M1.7	40	1.80	1.70	1.40
M2	32	2.10	2.00	1.70
M2.3	32	2.40	2.30	1.88
Ma2.6	28	2.70	2.60	2.10
M3	24	3.10	3.00	2.40
M3.5	18	3.65	3.50	2.80
M4	16	4.15	4.00	3.25
M4.5	14	4.65	4.50	3.60
M5	12	5.20	5.00	3.95
M6	10	6.20	6.00	4.80
M8	9	8.20	8.00	6.45

注：锻造径不同时，请于订购牙板时，通知本公司。

annotate: when the grinding diameter change, please notify our company as ordering the lamina dentalis

#### JIS 规格铁板螺丝 4种

#### TAPPING SCREW M/M TYPE 2种

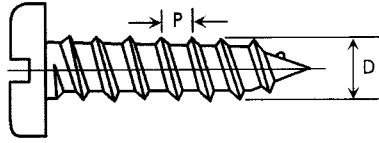
规格 SIZE	牙数 P(T)	外径 (D)		锻造径 THE DIAMETER OF GRINDING
		最大 (MAX)	最小 (MIN)	
M1.4	56	1.4	1.40	1.15
M1.7	48	1.7	1.60	1.40
M2	40	2.0	1.90	1.65
M2.3	32	2.3	2.20	1.85
M2.6	28	2.6	2.50	2.10
M3	24	3.0	2.90	2.40
M3.5	20	3.5	3.40	2.80
M4	18	4.0	3.85	3.25
M4.5	16	4.5	4.35	3.60
M5	16	5.0	4.85	4.00
M6	14	6.0	5.85	4.95
M8	12	8.0	7.85	6.70

注：锻造径不同时，请于订购牙板时，通知本公司。

annotate: when the grinding diameter change, please notify our company as ordering the lamina dentalis

# 铁板螺丝螺纹成型规格表

standard moulding table of the sheet iron screw thread



DIN 7970 铁板螺丝规格(GB-85)  
TAPPING SCREW DIN TYPE

规格 SIZE	牙数 P(T)	外径 (D)		锻造径 THE DIAMETER OF GRINDING
		最大 (MAX)	最小 (MIN)	
2.2	0.79	2.24	2.10	1.75
2.9	1.06	2.90	2.76	2.25
3.5	1.27	3.53	3.35	2.80
3.9	1.34	3.91	3.73	3.15
4.2	1.41	4.22	4.04	3.35
4.8	1.59	4.80	4.62	3.85
5.5	1.81	5.46	5.28	4.35
6.3	1.81	6.25	6.03	5.15
8.0	2.12	8.00	7.78	6.70

注：锻造径不同时，请于订购牙板时，通知本公司。  
annotate: when the grinding diameter change, please notify our company as ordering the lamina dentalis

DIN 7970 铁板螺丝规格(GB-76)  
TAPPING SCREW DIN TYPE

规格 SIZE	牙数 P(T)	外径 (D)		锻造径 THE DIAMETER OF GRINDING
		最大 (MAX)	最小 (MIN)	
2.5	1.00	2.58	2.42	2.00
3.0	1.20	3.08	2.92	2.35
4.0	1.60	4.10	3.90	3.10
5.0	2.00	5.10	4.90	3.90
6.0	2.50	6.10	5.90	4.65

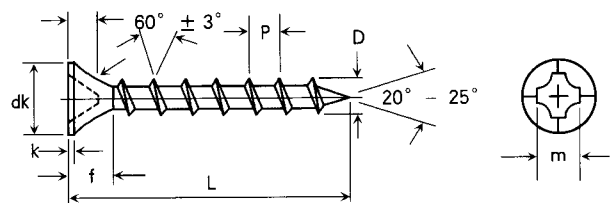
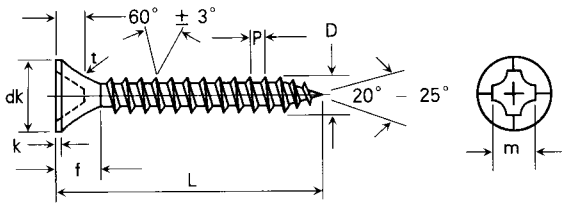
注：锻造径不同时，请于订购牙板时，通知本公司。  
annotate: when the grinding diameter change, please notify our company as ordering the lamina dentalis

## 干壁钉板

### DRY WALL SCREW

#### 墙用、薄板螺丝螺纹成型规格表

standard moulding table of the sheet metal used in the wall screw thread



干壁螺丝  
DRY WALL SCREWS

规格 SIZE	牙数 P(T)	外径 (D)		锻造径 THE DIAMETER OF GRINDING
		最大 (MAX)	最小 (MIN)	
#6	17	3.6	3.4	2.7
#7	16	4.0	3.75	3.0
#8	15	4.3	4.05	3.2
#10	12	4.95	4.7	3.7
3.5	1.49	3.62	3.43	2.780
3.9	1.49	3.90	3.70	3.050
4.2	1.58	4.20	4.05	3.360
4.8	1.58	4.92	4.65	3.820

注：外径、牙数，锻造径不同时，请于订购牙板时，通知本公司。  
annotate: External diameter, Tooth number, when the grinding diameter change, please notify our company as ordering the lamina dentalis

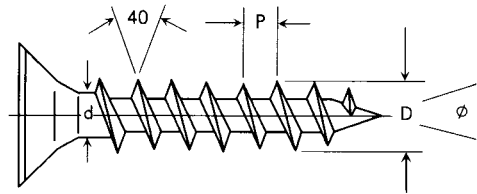
干壁螺丝  
DRY WALL SCREWS

规格 SIZE	牙数 P(T)	外径 (D)		锻造径 THE DIAMETER OF GRINDING
		最大 (MAX)	最小 (MIN)	
#6	9	3.90	3.65	2.65
#7	9	4.20	3.90	2.90
#8	9	4.60	4.30	3.20
#10	8	5.30	4.90	3.70
3.5	2.82	3.70	3.50	2.66
3.9	2.82	3.90	3.70	2.96
4.2	2.82	4.50	4.10	3.16

注：外径、牙数，锻造径不同时，请于订购牙板时，通知本公司。  
annotate: External diameter, Tooth number, when the grinding diameter change, please notify our company as ordering the lamina dentalis

# 纤维板钉板

## FIBREBOARD SCREW



### CHIPBOARD SCREWS

#### 40° 牙规格表

规格 SIZE	牙数 P(T)	外径 (D)		锻造径 THE DIAMETER OF GRINDING
		最大 (MAX)	最小 (MIN)	
3	1.35	3.00	2.80	2.15
3.5	1.60	3.50	3.30	2.47
4	1.80	4.00	3.75	2.80
4.5	2.00	4.50	4.25	3.13
5	2.20	5.00	4.70	3.47
6	2.60	6.00	5.70	4.20

注：尖尾角度(0)，请于订购牙板时，通知本公司。

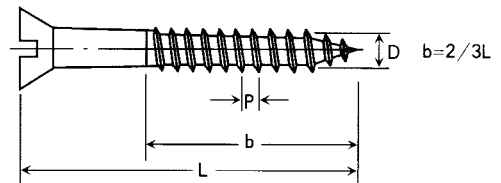
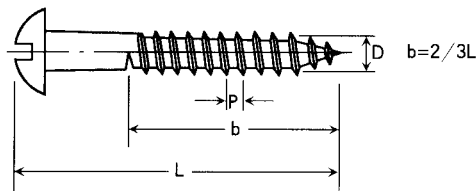
annotate: pointed tail angle (0) shall be notify the company as ordering the lamina dentalis

# 木螺钉板

## WOODEN SCREW

### 木螺丝螺纹成型规格表

#### standard moulding table of the wooden screw thread



#### JIS 木螺丝规格 WOOD SCREW JIS TYPE

规格 SIZE	牙距 P	外径 (D)		锻造径 THE DIAMETER OF GRINDING
		最大 (MAX)	最小 (MIN)	
1.6	0.8	1.65	1.55	1.25
1.8	0.9	1.85	1.75	1.35
2.1	1.0	2.17	2.03	1.65
2.4	1.1	2.47	2.33	1.90
2.7	1.2	2.77	2.63	2.10
3.1	1.3	3.17	3.03	2.40
3.5	1.4	3.60	3.40	2.75
3.8	1.6	3.90	3.70	3.00
4.1	1.8	4.20	4.00	3.20
4.5	1.0	4.60	4.40	3.50
4.8	2.1	4.92	4.68	3.70
5.1	2.2	5.22	4.98	3.95
5.5	2.4	5.62	5.38	4.30
5.8	2.6	5.92	5.68	4.45
6.2	2.7	6.32	6.08	4.80
6.8	3.1	6.95	6.65	5.25
7.5	3.3	7.65	7.35	5.75
8.0	3.3	8.15	7.85	6.25
9.5	3.8	9.65	9.35	7.55

#### 美国木螺丝规格

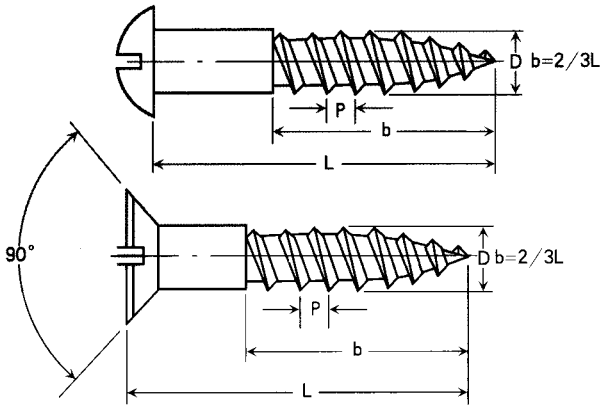
#### WOOD SCREW NASI TYPE

规格 SIZE	牙数 P(T)	外径 (D)		锻造径 THE DIAMETER OF GRINDING
		最大 (MAX)	最小 (MIN)	
No:0	32	1.62	1.34	1.20
No:1	28	1.95	1.67	1.45
No:2	26	2.28	2.00	1.70
No:3	24	2.61	2.33	1.95
No:4	22	2.94	2.66	2.20
No:5	20	3.27	2.99	2.50
No:6	18	3.60	3.32	2.75
No:7	16	3.93	3.65	3.05
No:8	15	4.26	3.98	3.30
No:9	14	4.59	4.31	3.40
No:10	13	4.92	4.64	3.80
No:12	11	5.58	5.30	4.30
No:14	10	6.24	5.97	4.80
No:16	9	6.90	6.63	5.20
No:18	8	7.57	7.29	5.70
No:20	8	8.22	7.59	6.35
No:24	7	9.55	9.27	7.50

DIN 7998 木螺丝规格

WOOD SCREW DIN TYPE

规格 SIZE	牙距 P	外径 (D)		辗造径 THE DIAMETER OF GRINDING
		最大 (MAX)	最小 (MIN)	
1.6	0.7	1.6	1.40	1.20
2.0	0.9	2.0	1.80	1.55
2.5	1.1	2.5	2.30	1.90
3.0	1.35	3.0	2.80	2.25
3.5	1.6	3.5	3.30	2.65
4.0	1.8	4.0	3.75	3.05
4.5	2.0	4.5	4.25	3.45
5.0	2.2	5.0	4.75	3.80
5.5	2.4	5.5	5.25	4.20
6.0	2.6	6.0	5.75	4.65
7.0	3.2	7.0	6.70	5.25
8.0	3.6	8.0	7.70	6.20
10.0	4.5	10.0	9.70	7.60

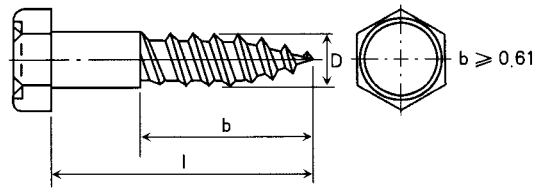
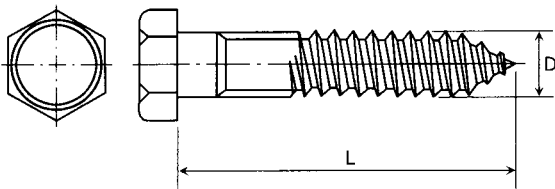


BS-WS (55°)

螺纹规格 SCREW THREAD SPECIFICATION	牙距 P	D <sub>1</sub> 最大 D <sub>1</sub> MAX	D <sub>1</sub> 最小 D <sub>1</sub> MIN	K最大 KMAX	外径 D
# 4	1.130	2.920	2.820	1.630	2.130
# 5	1.270	3.210	3.110	1.770	2.350
# 6	1.410	3.580	3.480	2.080	2.610
# 7	1.590	3.910	3.790	2.310	2.860
# 8	1.690	4.240	4.110	2.540	3.250
# 10	1.950	4.930	4.800	2.970	3.700
# 12	2.210	5.590	5.460	3.430	4.260

六角 (四角) 头木螺丝螺纹成型规格表

standard moulding table of the hexanglar (fourquare) wooded screw thread



六角 (四角) 头美国木螺丝规格  
SQUARE AND HEX LAG SCREWS

规格 SIZE	牙数 P(T)	外径 (D)		辗造径 THE DIAMETER OF GRINDING
		最大 (MAX)	最小 (MIN)	
No.10	11	5.05	4.52	3.70
1/4	10	6.60	6.02	5.05
5/16	9	8.23	7.57	6.20
3/8	7	9.85	9.15	7.50
7/16	7	11.48	10.70	9.10
1/2	6	13.08	12.25	10.30
5/8	5	16.30	15.37	13.00
3/4	4 1/2	19.50	18.51	16.00

注: 辗造径不同时, 请于订购牙板时, 通知本公司。  
annotate: when the grinding diameter change, please notify our company as ordering the lamina dentalis

六角头木螺丝规格  
HEXAGON HEAD WOOD SCREW DIN 571

规格 SIZE	牙数 P(T)	外径 (D)		辗造径 THE DIAMETER OF GRINDING
		最大 (MAX)	最小 (MIN)	
M4	1.8	4.0	3.75	3.05
M5	2.2	5.0	4.75	3.80
M6	2.6	6.0	5.75	4.65
M7	3.2	7.0	6.70	5.25
M8	3.6	8.0	7.70	6.20
M10	4.5	10.0	9.70	7.60
M12	5.0	12.0	11.65	9.30
M16	6.0	16.0	15.65	13.00

注: 辗造径不同时, 请于订购牙板时, 通知本公司。  
annotate: when the grinding diameter change, please notify our company as ordering the lamina dentalis

## MACHINE SCREW

### 机械螺丝螺纹成型规格表

standard moulding table of the machine screw thread

M/M 机螺钉 2A (60°)					
M/M MACHINE SCREW 2A (60°)					
规格 SIZE	牙距 P	外径 (D)		锻造径 THE DIAMETER OF GRINDING	
		最大 MAX	最小 MIN	最大 MAX	最小 MIN
M4	0.5	3.97	3.86	3.62	3.58
M4.5	0.5	4.47	4.36	4.12	4.08
M5	0.5	4.97	4.86	4.62	4.58
M6	0.75	5.97	5.85	5.45	5.41
M7	0.75	6.97	6.85	6.45	6.41
M8	1.0	7.97	7.83	7.29	7.24
M9	1.0	8.97	8.83	8.29	8.24
M10	1.25	9.96	9.81	9.12	9.07
M10	1.0	9.97	9.82	9.28	9.23
M12	1.25	11.97	11.76	11.12	11.07
M12	1.5	11.96	11.79	10.95	10.89
M14	1.5	13.96	13.79	12.95	12.89
M16	1.5	15.96	15.79	14.95	14.89
M18	2.0	17.95	17.65	16.62	16.54
M18	1.5	17.95	17.78	16.93	16.86
M20	2.0	19.95	19.65	18.62	18.54
M20	1.5	19.95	19.78	18.92	18.85
M22	1.5	21.95	21.78	20.92	20.85
M24	1.5	23.95	23.78	22.92	22.85
M26	1.5	25.95	25.78	24.93	24.85
M27	1.5	26.95	26.78	25.93	25.85
M28	1.5	27.95	27.78	26.93	26.85
M30	1.5	29.95	29.78	28.93	28.85

M/M 机螺钉 2A (60°)					
M/M MACHINE SCREW 2A (60°)					
规格 SIZE	牙距 P	外径 (D)		锻造径 THE DIAMETER OF GRINDING	
		最大 MAX	最小 MIN	最大 MAX	最小 MIN
M2	0.4	1.98	1.89	1.72	1.69
M2.3	0.4	2.28	2.19	2.02	1.99
M2.5	0.45	2.48	2.38	2.18	2.15
M3	0.5	2.98	2.88	2.64	2.61
M3.5	0.6	3.47	3.36	3.06	3.03
M4	0.7	3.98	3.84	3.49	3.45
M4.5	0.75	4.47	4.34	3.96	3.92
M5	0.8	4.98	4.83	4.43	4.38
M6	1.0	5.97	5.82	5.30	5.25
M7	1.0	6.97	6.82	6.30	6.25
M8	1.25	7.96	7.79	7.12	7.07
M9	1.25	8.96	8.79	8.12	8.07
M10	1.5	9.96	9.77	8.97	8.91
M11	1.5	10.97	10.73	9.97	9.91
M12	1.75	11.95	11.76	10.79	10.73
M14	2.0	13.95	13.74	12.63	12.56
M16	2.0	15.95	15.74	14.63	14.56
M18	2.5	17.95	17.71	16.31	16.23
M20	2.5	19.95	19.71	18.31	18.23
M22	2.5	21.95	21.71	20.31	20.23
M24	3.0	23.94	23.68	21.98	21.90
M27	3.0	26.94	26.68	24.98	24.89
M30	3.5	29.94	29.66	27.66	27.56
M33	3.5	32.94	32.66	30.65	30.56

章氏牙规格					
BSW MACHINE SCREW 2A (55°)					
规格 SIZE	牙数 P(T)	外径 (D)		锻造径 THE DIAMETER OF GRINDING	
		最大 MAX	最小 MIN	最大 MAX	最小 MIN
1/8	40	3.145	3.030	2.72	2.70
5/32	32	3.945	3.795	3.40	3.38
3/16	24	4.732	4.592	4.03	4.00
1/4	20	6.320	6.165	5.48	5.45
5/16	18	7.905	7.737	6.97	6.94
3/8	16	9.490	9.312	8.44	8.40
7/16	14	11.074	10.883	9.88	9.84
1/2	12	12.662	12.456	11.27	11.22
9/16	12	14.247	14.039	12.86	12.81
5/8	11	15.832	15.614	14.33	14.27
3/4	10	19.004	18.770	17.34	17.28
7/8	9	22.225	21.798	20.34	20.28
1"	8	25.400	25.130	23.29	23.23

BA 规格					
BA MACHINE SCREW (47.5°)					
规格 SIZE	牙距 P	外径 (D)		锻造径 THE DIAMETER OF GRINDING	
		最大 MAX	最小 MIN	最大 MAX	最小 MIN
0BA	1.00	5.97	5.78	5.33	5.28
1BA	0.90	5.27	5.10	4.70	4.65
2BA	0.81	4.67	4.52	4.15	4.11
3BA	0.73	4.07	3.94	3.60	3.56
4BA	0.66	3.57	3.45	3.15	3.12
5BA	0.59	3.17	3.05	2.79	2.76
6BA	0.53	2.77	2.67	2.43	2.40
7BA	0.48	3.47	2.38	2.17	2.14
8BA	0.43	2.17	2.09	1.91	1.88

# 机械螺丝螺纹成型规格表

standard moulding table of the machine screw thread

UNC 机螺钉 2A Q (60°)					
UNC MACHINE SCREW 2A Q (60°)					
规格 SIZE	牙数 P(T)	外径 (D)		辗造径 THE DIAMETER OF GRINDING	
		最大 MAX	最小 MIN	最大 MAX	最小 MIN
No:1	64	1.838	1.743	1.58	1.56
No:2	56	2.169	2.066	1.87	1.85
No:3	48	2.496	2.383	2.14	2.11
No:4	40	2.824	2.695	2.40	2.37
No:5	40	3.154	3.026	2.72	2.69
No:6	32	3.484	3.333	2.94	2.91
No:8	32	4.142	3.991	3.60	3.57
No:10	24	4.800	4.618	4.09	4.05
No:12	24	5.461	5.279	4.75	4.70
1/4	20	6.322	6.117	5.50	5.45
5/16	18	7.907	7.687	6.98	6.93
3/8	16	9.491	9.254	8.45	8.40
7/16	14	11.076	10.816	9.89	9.83
1/2	13	12.661	12.386	11.39	11.32
9/16	12	14.246	13.958	12.87	12.80
5/8	11	15.834	15.528	14.33	14.26
3/4	10	19.004	18.677	17.34	17.27
7/8	9	22.176	21.824	20.34	20.26
1"	8	25.349	24.969	23.28	23.20
1 1/8	7	28.519	28.103	26.16	26.07

UNC 机螺钉 2A Q (60°)					
UNC MACHINE SCREW 2A Q (60°)					
规格 SIZE	牙数 P(T)	外径 (D)		辗造径 THE DIAMETER OF GRINDING	
		最大 MAX	最小 MIN	最大 MAX	最小 MIN
No:2	64	2.169	2.073	1.91	1.89
No:3	56	2.496	2.393	2.20	2.17
No:4	48	2.827	2.713	2.47	2.44
No:5	44	3.157	3.036	2.76	2.73
No:6	40	3.484	3.356	3.05	3.02
No:8	36	4.145	4.006	3.66	3.63
No:10	32	4.803	4.651	4.26	4.23
No:12	28	5.461	5.296	4.85	4.81
1/4	28	6.324	6.160	5.72	5.68
5/16	24	7.909	7.727	7.20	7.16
3/8	24	9.497	9.315	8.76	8.74
7/16	20	11.079	10.874	10.23	10.18
1/2	20	12.666	12.462	11.82	11.76
9/16	18	14.251	14.031	13.31	13.25
5/8	18	15.839	15.619	14.89	14.83
3/4	16	19.011	18.774	17.95	17.89
7/8	14	22.184	21.923	20.98	20.91
1"	12	25.254	25.065	23.95	23.87
1 1/8	12	28.529	28.240	27.12	27.05

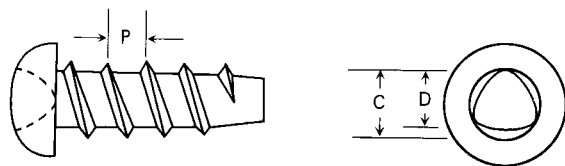
SM 针车用规格					
SM MACHINE SCREW 2A (60°)					
规格 SIZE	牙数 P(T)	外径 (D)		辗造径 THE DIAMETER OF GRINDING	
		最大 MAX	最小 MIN	最大 MAX	最小 MIN
5/64	64	1.984	1.904	1.71	1.69
3/32	56	2.381	2.306	2.07	2.04
1/8	48	3.175	3.065	2.81	2.78
1/8	44	3.175	3.055	2.78	2.75
1/8	40	3.175	3.045	2.74	2.71
9/64	40	3.572	3.442	3.13	3.10
11/64	40	4.366	4.236	3.92	3.89
11/64	32	4.366	4.206	3.82	3.79
3/16	40	4.762	4.632	4.32	4.29
3/16	32	4.762	4.602	4.22	4.19
3/16	28	4.762	4.602	4.14	4.11
3/16	24	4.762	4.602	4.04	4.01
13/64	32	5.159	4.999	4.60	4.57
7/32	32	5.556	5.396	5.01	4.98
15/64	28	5.953	5.773	5.32	5.29
1/4	40	6.350	6.220	5.90	5.87
1/4	28	6.350	6.170	5.72	5.69
1/4	24	6.350	6.170	5.620	5.59
9/32	28	7.144	6.954	6.51	6.48
9/32	20	7.144	6.954	6.28	6.25
5/16	24	7.938	7.748	7.21	7.18
5/16	18	7.938	7.748	6.98	6.94

BS						
螺纹规格 SCREW THREAD SPECIFICATION	牙距 P	D <sub>1</sub> 最大 D <sub>1</sub> MAX	D <sub>1</sub> 最小 D <sub>1</sub> MIN	外径 D	Yf	Yc
1/16	0.423	1.56	1.470	1.28	1.6	1.8
3/32	0.529	2.361	2.155	2.00	1.8	2.0
1/8	0.635	3.155	3.045	2.71	2.0	2.3
5/32	0.793	3.945	3.795	3.39	2.4	2.7
3/16	1.058	4.742	4.592	4.01	2.8	3.2
1/4	1.270	6.330	6.160	5.47	3.0	3.4
5/16	1.411	7.910	7.720	6.95	3.2	3.6
3/8	1.588	9.500	9.310	8.42	4.0	4.5
7/16	1.814	11.082	10.892	9.86	5.0	5.5
1/2	2.117	12.670	12.460	11.25	6.0	6.5



### 三角螺纹成型规格表

Standard moulding table of the triangle screw thread



P-TITE

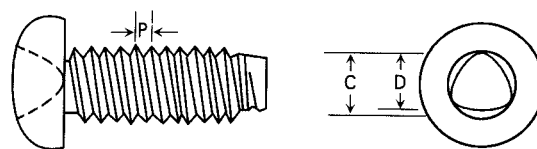
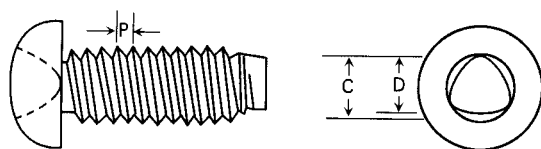
规格 SIZE	牙数 T	外径 (C)		外径 (D)		锻造径 THE DIAMETER OF GRINDING
		最大 (MAX)	最小 (MIN)	最大 (MAX)	最小 (MIN)	
M2	32	2.12	2.02	2.04	1.94	1.52
M2.3	28	2.43	2.33	2.35	2.25	1.79
M2.6	24	2.73	2.63	2.64	2.54	2.04
M3	20	3.15	3.03	3.05	2.93	2.33
M3.5	18	3.66	3.54	3.57	3.45	2.75
M4	16	4.16	4.04	4.02	3.90	3.09
M5	14	5.19	5.05	5.03	4.89	3.87

注：锻造径不同时，请于订购牙板时，通知本公司。  
annotate: when the grinding diameter change, please notify our company as ordering the lamina dentalis

B-TITE

规格 SIZE	牙数 T	外径 (C)		外径 (D)		锻造径 THE DIAMETER OF GRINDING
		最大 (MAX)	最小 (MIN)	最大 (MAX)	最小 (MIN)	
M2	40	2.04	1.96	1.96	1.88	1.57
M2.3	32	2.34	2.26	2.26	2.18	1.81
M2.6	28	2.64	2.56	2.55	2.47	2.07
M3	24	3.05	2.95	2.95	2.85	2.37
M3.5	20	3.55	3.45	3.46	3.34	2.78
M4	18	4.05	3.95	3.91	3.81	3.14
M5	16	5.06	4.94	4.90	4.78	4.00

注：锻造径不同时，请于订购牙板时，通知本公司。  
annotate: when the grinding diameter change, please notify our company as ordering the lamina dentalis



S-TITE

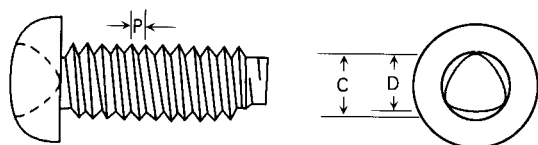
规格 SIZE	牙距 P	外径 (C)		外径 (D)		锻造径 THE DIAMETER OF GRINDING
		最大 (MAX)	最小 (MIN)	最大 (MAX)	最小 (MIN)	
M2	0.40	2.04	1.96	1.96	1.88	1.67
M2.3	0.40	2.34	2.26	2.26	2.18	1.96
M2.6	0.45	2.66	2.57	2.56	2.48	2.24
M3	0.50	3.05	2.97	2.95	2.87	2.59
M3.5	0.60	3.56	3.48	3.44	3.36	3.01
M4	0.70	4.07	3.99	3.93	3.85	3.42
M5	0.80	5.08	5.00	4.92	4.84	4.36

注：锻造径不同时，请于订购牙板时，通知本公司。  
annotate: when the grinding diameter change, please notify our company as ordering the lamina dentalis

C-TITE

规格 SIZE	牙距 P	外径 (C)		外径 (D)		锻造径 THE DIAMETER OF GRINDING
		最大 (MAX)	最小 (MIN)	最大 (MAX)	最小 (MIN)	
M2	0.40	1.98	1.89	1.90	1.81	1.60
M2.3	0.40	2.28	2.19	2.20	2.11	1.90
M2.6	0.45	2.58	2.48	2.49	2.39	2.15
M3	0.50	2.98	2.87	2.88	2.77	2.51
M3.5	0.60	3.47	3.36	3.35	3.24	2.91
M4	0.70	3.97	3.84	3.83	3.70	3.32
M5	0.80	4.97	4.84	4.81	4.68	4.22

注：锻造径不同时，请于订购牙板时，通知本公司。  
annotate: when the grinding diameter change, please notify our company as ordering the lamina dentalis



S-TITE

规格 SIZE	牙数 T	外径 (C)		外径 (D)		锻造径 THE DIAMETER OF GRINDING
		最大 (MAX)	最小 (MIN)	最大 (MAX)	最小 (MIN)	
#2	56	2.22	2.12	2.13	2.03	1.84
#3	48	2.56	2.45	2.46	2.36	2.12
#4	40	2.90	2.80	2.78	2.68	2.37
#5	40	3.23	3.13	3.11	3.00	2.70
#6	32	3.58	3.43	3.43	3.27	2.92
#8	32	4.24	4.09	4.09	3.93	3.58
#10	24	4.92	4.77	4.70	4.54	4.02

注：锻造径不同时，请于订购牙板时，通知本公司。  
annotate: when the grinding diameter change, please notify our company as ordering the lamina dentalis